

OPIS TECHNICZNY

1. Biurka i stół konferencyjny:
 - Błat wykonany w okleinie naturalnej o grubości 56mm.
 - Nogi wykonane z płyty okleinowanej grubości 56mm.
 - Łączyna wykonana z płyty okleinowanej grubości 40mm.
2. Pomocnik i stolik okolicznościowy:
 - Błat wykonany w okleinie naturalnej o grubości 40mm.
 - Nogi wykonane z płyty okleinowanej o gr.40mm.
 - Łączyna wykonana z płyty okleinowanej gr. 19mm.
3. Witryna:
 - Wieniec górny - wykonany z płyty okleinowanej grubości 40mm.
 - Boki - wykonane z płyty okleinowanej grubości 40mm.
 - Fronty:
 - Płytkowe wykonane z płyty okleinowanej grubości 19mm.
 - Szklane wykonane ze szkła hartowanego bezbarwnego typu float grubości 5mm.
 - Wnętrze witryny w całości wykonane z okleiny naturalnej grubości 19mm.
 - Witryny i szafa ubraniowa nie posiadają zamka.
4. Kontener:
 - W całości wykonany z płyty okleinowanej gr. 19mm, wewnątrz kontenera wyposażone w szuflady płytowe okleinowane gr.12mm.

PAKOWANIE :

Dostarczane jako elementy w paczkach do montażu.

KOLORYSTYKA	Biurka i Przystawki					Szafy			Kontenery		
	Błat	Pogrubiacz	Łączyna	Noga płytowa	Noga metalowa	Wieniec górny	Front	Korpus	Wieniec górny	Front	Korpus
86 - orzech włoski	✓		✓	✓		✓	✓	✓	✓	✓	✓

Schemat tworzenia indeksu kolorystycznego wyrobu

Symbol	B	B1	K	K1	F	F1	S	S1	T
	Błat		Korpus		Front		Stelaż		Tkanina
BG20	86	86	86	86					

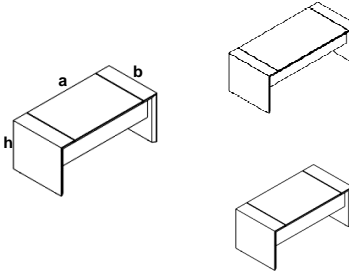
Symbol	B	B1	K	K1	F	F1	S	S1	T
	Błat		Korpus		Front		Stelaż		Tkanina
AG24A	86	86	86	86	86	so			

so - szkło

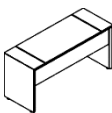
TERMIN REALIZACJI : do 6 tygodni.

WIDOK I RZUT OBIEKTU	WYMIARY (mm)			SYMBOL	CENA NETTO PLN	UWAGI
	Szerokość a / a'	Głębokość b / b'	Wysokość h			


BIURKA

	2000	900	722	BG20	5885,-	
	1600	800	722	BG16	5225,-	

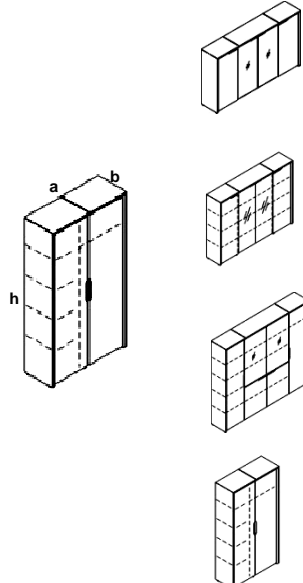
POMOCNIK

	1200	450	595	PG01	3245,-	
---	------	-----	-----	-------------	--------	--

KONTENER

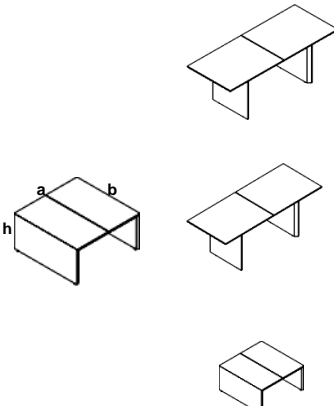
	532	390	548	KG13	3300,-	
---	-----	-----	-----	-------------	--------	--

SZAFY

	2002	390	1150	AG34A	8580,-	
	2008	390	1512	AG44A	11000,-	
	2200	390	1896	AG542	14300,-	
	1010	390	1873	AG52	6820,-	

WIDOK I RZUT OBIEKTU	WYMIARY (mm)			SYMBOL	CENA NETTO PLN	UWAGI
	Szerokość a / a'	Głębokość b / b'	Wysokość h			

STOŁY KONFERENCYJNE I STOLIK OKOLICZNOŚCIOWY

	2400	1100	722	SG24	6380,-	
	2000	800	722	SG20	5610,-	
	1000	1000	500	SG10	3190,-	

OPIS TECHNICZNY

1. Biurka i stoły

- Blat wielowarstwowy o łącznej grubości 40mm, wykonany z płyt grubości 12+28mm. Krawędzie oklejone obrzeżem PVC 2mm. Dekoracyjne elementy blatów wykonane ze szkła hartowanego satynowanego grubości 12mm.
- Blaty szklane wykonane ze szkła hartowanego satynowanego grubości 19 i 15mm.
- Nogi:
 - wykonane z profilu aluminiowego anodowanego
 - płytowe jako zestawienie płyt grubości 12 i 28mm, oklejone obrzeżem PVC 2mm.
- Łączyna wykonana z płyty grubości 18mm. Obrzeże PVC 2mm.

2. Szafy i kontenery:

- Wieniec górny - wykonany z płyty grubości 12mm. Obrzeże PVC 2mm.
- Boki zewnętrzne - wykonane z płyty grubości 12mm. Obrzeża PVC 2mm.
- Fronty:
 - płytowe wykonane z płyty grubości 18mm. Krawędzie oklejone obrzeżem PVC 2mm.
 - szklane wykonane ze szkła hartowanego satynowanego grubości 5mm.
- Korpusy szaf i kontenerów wykonane z płyty grubości 18mm. Wszystkie krawędzie frontowe oklejone obrzeżem PVC 2mm. Ściany tylne wykonane z płyty grubości 18mm.
- Szafy nie posiadają zamka. Istnieje możliwość montażu zamków jednopunktowych tylko do drzwi płytowych za dopłatą 55zł/szt. zamka (do każdego skrzydła szafy). W przypadku domówienia zamka należy dopisać literę "Z" na końcu symbolu szafy. W drzwiach szklanych nie ma możliwości montażu zamka.
- Kontenery wyposażone w szuflady z tworzywa sztucznego na prowadnicach kulkowych. Kontener zamykany zamkiem centralnym z łamanym kluczem, posiada blokadę wysuwu drugiej szuflady. Piórniki występują jako osobne szuflady.
- Media port - istnieje możliwość zamówienia biurek z listwami zasilającymi (widok z góry):
 - listwa S91E usytuowanie A lub B lub C (szt 2).
 - listwa S92E usytuowanie G lub H lub K (2 szt).

Wybraną opcję należy dopisać na końcu symbolu wyrobu: np. WZ147B.

PAKOWANIE :

Dostarczane jako elementy w paczkach do montażu.

KOLORYSTYKA :

Korpusy szaf, pogrubiacz oraz cokoły szaf występują tylko w kolorze 01 antracyt.

KOLORYSTYKA	Biurka i Przystawki				Szafy				Kontenery			Zabudowa
	Blat	Pogrubiacz	Łączyna	Noga płytowa	Top + Boki	Front	Korpus	Cokół	Top + Boki	Front	Korpus	
01 – antracyt		✓					✓	✓			✓	
23 – orzech	✓		✓	✓	✓	✓			✓	✓		✓
31 – dąb kanadyjski	✓		✓	✓	✓	✓			✓	✓		✓
34 – kasztan	✓		✓	✓	✓	✓			✓	✓		✓

Schemat tworzenia indeksu kolorystycznego wyrobu:

Symbol	B	B1	K	K1	F	F1	S	S1	T
	Blat		Korpus		Front		Stelaż		Tkanina
WZ16	31	31	31	31	09	09			


WIDOK I RZUT OBIEKTU	WYMIARY			SYMBOL	CENA NETTO PLN	UWAGI
	Szerokość a / a'	Głębokość b / b'	Wysokość h			

ZESTAWY

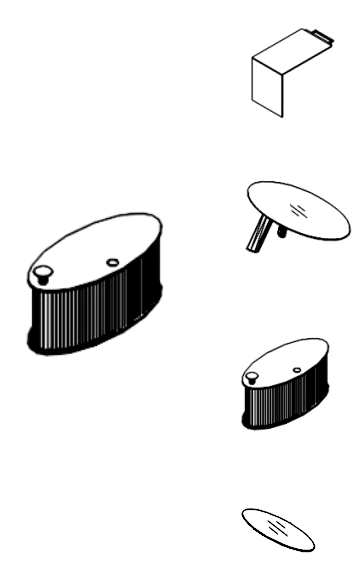
		2000	1646	750	WZ147	3372,-	usytuowanie media portu A lub B
		2000	1646	750	WZ167	3933,-	usytuowanie media portu A lub B
		2000	900	750	WZ16	2569,-	usytuowanie media portu A lub B
		200	1646	750	WZ247	3729,-	usytuowanie media portu A lub B
		2000	1646	750	WZ267	4290,-	usytuowanie media portu A lub B
		2000	900	750	WZ26	2921,-	usytuowanie media portu A lub B
		1802	1561	750	WZ36	2948,-	usytuowanie media portu A lub B
		1870	2451	750	WZ367	4659,-	usytuowanie media portu A lub B
		2000	900	750	WZ18	1639,-	usytuowanie media portu A lub B
		2000	900	750	WZ28	1997,-	usytuowanie media portu A lub B

WIDOK I RZUT OBIEKTU	WYMIARY			SYMBOL	CENA NETTO PLN	UWAGI
	Szerokość a / a'	Głębokość b / b'	Wysokość h			


BIURKO I STOLIKI

	2100	1000	750	WP5	6809,-	blat wykonany ze szkła hartowanego satynowanego
	960	950	500	WP6	3812,-	blat wykonany ze szkła hartowanego satynowanego
	900	900	475	WP7	1782,-	blat płytowy
	800	1200	475	WP8	1903,-	blat płytowy
	1000	1000	750	WP9	2140,-	blat płytowy

DODATKI DO BIUREK

	1000	600	750	WD01	748,-	podano długość widoczną po zamontowaniu do stołu
	750	1600	780	WD02	4741,-	blat wykonany ze szkła hartowanego satynowanego
	1300	600	585	WB07	2057,-	szafka żaluzjowa
	340	1000	70	WD03	1056,-	blat wykonany ze szkła hartowanego satynowanego

KONTENER

	452	635	602	WKT13	1260,-	kontener z wkładem tworzywowym
---	-----	-----	-----	--------------	--------	--------------------------------

WIDOK I RZUT OBIEKTU	WYMIARY			SYMBOL	CENA NETTO PLN	UWAGI
	Szerokość a / a'	Głębokość b / b'	Wysokość h			

ZESTAWY SZAF 5 OH

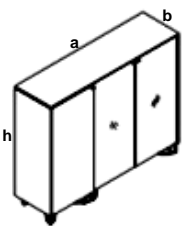
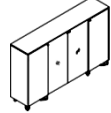
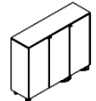
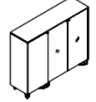
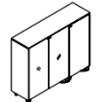
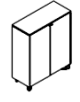

	1976	421	1908	W511	4109,-	
	2464	421	1908	W5119	4846,-	
	1488	421	1908	W519	3218,-	
	1000	421	1908	W51	2272,-	
	1000	421	1908	W52	2140,-	szafa ubraniowo - aktowa z wieszakiem wysuwanym
	512	421	1908	W56	1546,-	
	512	421	1908	W57	1546,-	
	512	421	1908	W59	1381,-	

ZESTAWY SZAF 3 OH

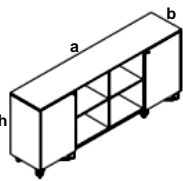
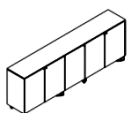
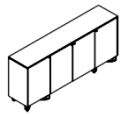
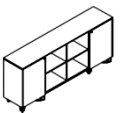
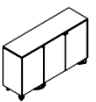
	2464	421	1204	W3557	5429,-	
	1976	421	1204	W311	3042,-	

WIDOK I RZUT OBIEKTU	WYMIARY			SYMBOL	CENA NETTO PLN	UWAGI
	Szerokość a / a'	Głębokość b / b'	Wysokość h			

ZESTAWY SZAF 3 OH

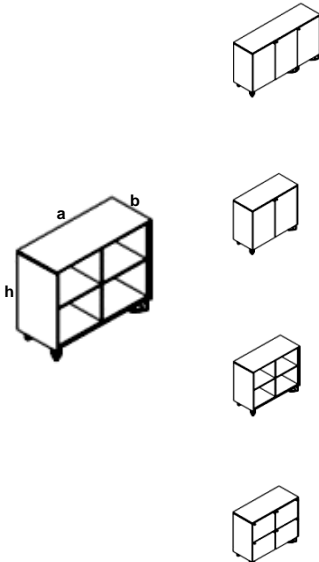
      	1976	421	1204	W3567	4098,-	
	1488	421	1204	W317	2569,-	
	1488	421	1204	W356	3421,-	drzwi szklane
	1488	421	1204	W357	3421,-	drzwi szklane
	1000	421	1204	W31	1678,-	
	1000	421	1204	W35	2530,-	drzwi szklane

ZESTAWY SZAF 2 OH

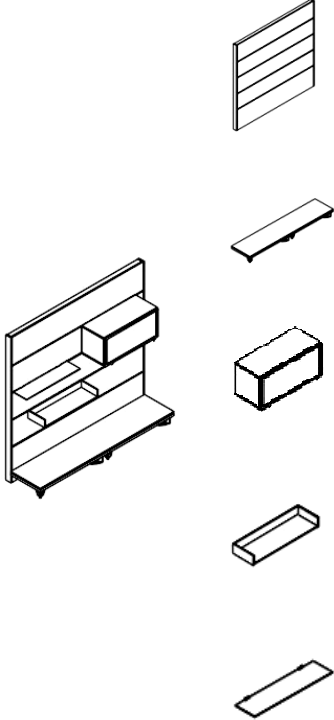
    	2464	421	852	W2116	3124,-	
	1976	421	852	W2167	2767,-	
	1976	421	852	W2367	2569,-	
	1488	421	852	W216	2195,-	

WIDOK I RZUT OBIEKTU	WYMIARY			SYMBOL	CENA NETTO PLN	UWAGI
	Szerokość a / a'	Głębokość b / b'	Wysokość h			

ZESTAWY SZAF 2 OH

	1488	421	852	W217	2195,-	
	1000	421	852	W21	1414,-	
	1000	421	852	W23	1210,-	
	1000	421	852	W24	1903,-	

ZABUDOWA ŚCIENNA

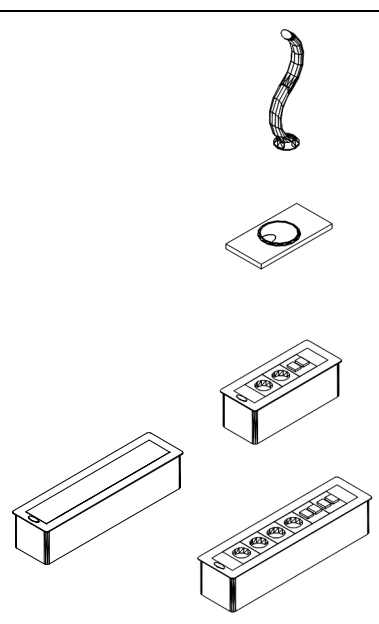
	2000	80	1900	ZE1	1722,-	
	2000	441	152	ZE2	1067,-	
	800	351	370	ZE3	858,-	drzwi szklane w ramce aluminiowej
	800	252	100	ZE4	193,-	półka płytowa
	800	200	6	ZE5	297,-	półka szklana, szkło hartowane satynowane

WIDOK I RZUT OBIEKTU	WYMIARY			SYMBOL	CENA NETTO PLN	UWAGI
	Szerokość a / a'	Głębokość b / b'	Wysokość h			

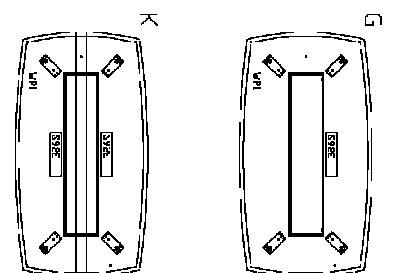
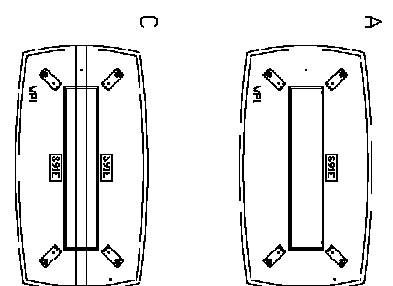
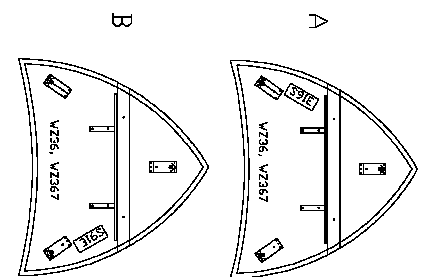
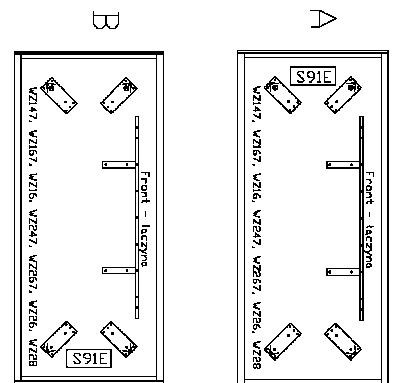
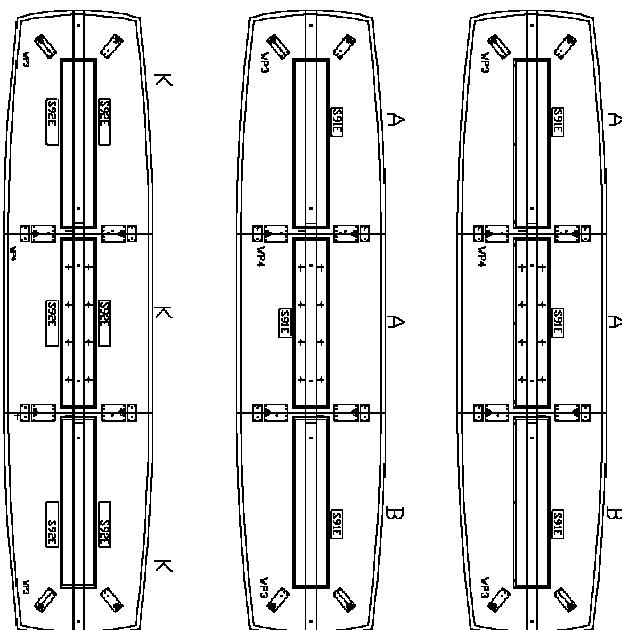

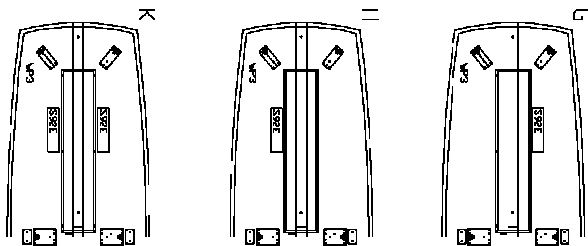
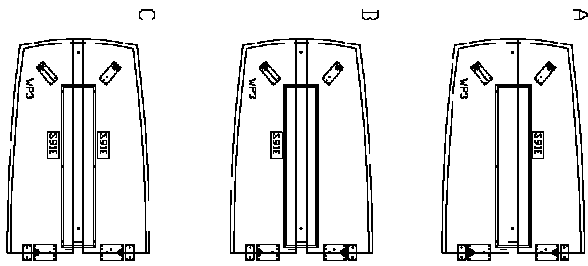
STOŁY KONFERENCYJNE

	2400	1300	750	WP1	3482,-	usytuowanie media portu A,C (2szt) lub G,K (2szt)
	1482	1482	750	WP2	2767,-	usytuowanie media portu A,C (2szt) lub G,K (2szt)
	2100	1400	750	WP3	3146,-	stół konferencyjny, element krańcowy usytuowanie media portu A,B,C (2szt) lub G,H,K (2szt)
	1680	1400	750	WP4	2316,-	stół konferencyjny, element środkowy usytuowanie media portu A,C (2szt) lub G,K (2szt)

STOŁY KONFERENCYJNE - DODATKI

	140	70	750	S81	116,-	przewodzenie kabli (kręgosłup) - kolor 09 aluminium
	100	200	15	WD05	193,-	- wstawka do blatu z metalowym przełotem kablowym - tylko do łączonych stołów konferencyjnych
	267	110	93	S91E	759,-	cena nie podlega rabatowaniu
	426	110	93	S92E	1045,-	cena nie podlega rabatowaniu

ROZWIĄZANIA POŁOŻENIA MEDIA PORTÓW



OPIS TECHNICZNY

1. Biurka i stoły :
 - Blat wielowarstwowy o łącznej grubości 52mm, wykonany z płyt grubości 12+12+28mm. Krawędzie oklejone obrzeżem PVC 2mm.
 - Nogi grubości 52mm oklejone obrzeżem PVC 2mm.
 - Łączyna wykonana z płyty grubości 18mm. Obrzeże PVC 2mm.
2. Szafy i kontenery:
 - Wieniec górny - wykonany z płyty grubości 12mm. Obrzeża PVC 2mm.
 - Boki zewnętrzne - wykonane z płyty grubości 28mm. Obrzeża PVC 2mm.
 - Front:
 - płytowe wykonane z płyty grubości 18mm. Krawędzie oklejone obrzeżem PVC 2mm.
 - szklane wykonane ze szkła hartowanego bezbarwnego typu float grubości 5mm.
 - Korpusy szaf i kontenerów wykonane z płyty grubości 18mm. Frontowe krawędzie oklejone obrzeżem PVC 2mm. Ściany tylne wykonane z płyty grubości 18mm.
 - Kontenery wyposażone w szuflady z tworzywa sztucznego na prowadnicach kulkowych. Zamykane na zamek centralny z łamanym kluczem i blokadą wysuwu drugiej szuflady. Piórnik występuje jako osobna szuflada.
 - Szafy nie posiadają zamka. Istnieje możliwość montażu zamków dwupunktowych baswilowych tylko do drzwi płytowych za dopłatą 88zł/szt zamka(do każdego skrzydła szafy). Na końcu symbolu wyrobu należy dopisać literę "Z".
 - Media port - istnieje możliwość zamówienia stołów konferencyjnych z listwami zasilającymi (widok z góry):
 - listwa S91E usytuowanie A lub B lub C(2 szt).
 - listwa S92E usytuowanie G lub H lub K(2szt).

Wybraną opcję należy dopisać na końcu symbolu wyrobu: np. X01A.

PAKOWANIE :

Dostarczane jako elementy w paczkach do montażu.

KOLORYSTYKA :

Korpusy szaf, środkowa warstwa blatów (pogrubiacz) oraz listwy dystansowe występują tylko w kolorze 01antracyt.

KOLORYSTYKA	Biurka i Przystawki				Szafy				Kontenery		
	Blat	Pogrubiacz	Łączyna	Noga płytowa	Top + Boki	Front	Korpus	Cokół	Top + Boki	Front	Korpus
01 – antracyt		✓					✓	✓			✓
23 – orzech	✓		✓	✓	✓	✓			✓	✓	
31 – dąb kanadyjski	✓		✓	✓	✓	✓			✓	✓	
34 – kasztan	✓		✓	✓	✓	✓			✓	✓	

so - szkło

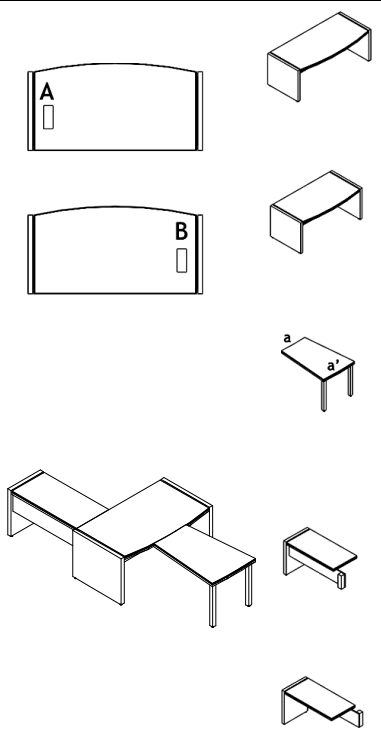
Schemat tworzenia indeksu kolorystycznego wyrobu

Symbol	B	B1	K	K1	F	F1	S	S1	T
	Blat		Korpus		Front		Stelaż		Tkanina
X01	23	23	23	23					

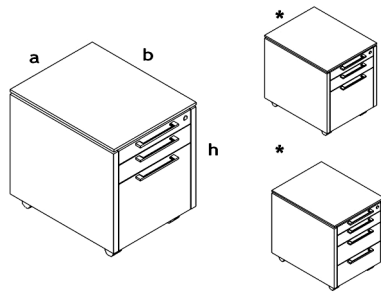
Symbol	B	B1	K	K1	F	F1	S	S1	T
	Blat		Korpus		Front		Stelaż		Tkanina
X3567	23	23	01	01					

WIDOK I RZUT OBIEKTU	WYMIARY			SYMBOL	CENA NETTO PLN	UWAGI
	Szerokość a / a'	Głębokość b / b'	Wysokość h			

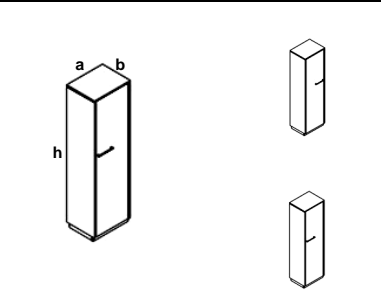
BIURKA I PRZYSTAWKI

	2000	100	760	X01	1958,-	usytuowanie media portu A lub B
	1700	970	760	X02	1876,-	usytuowanie media portu A lub B
	600/800	1200	760	X14	1282,-	przystawka przednia, konferencyjna
	600	1270	760	X15	1128,-	przystawka boczna, prawa
	600	1270	760	X16	1128,-	przystawka boczna, lewa

KONTENERY

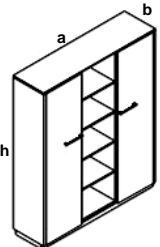
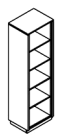
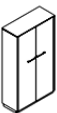
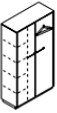




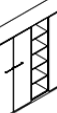
	484	635	602	XKT12	1364,-	
	484	635	602	XKT13	1485,-	

SZAFY 5 OH

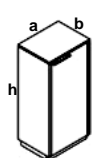


	544	421	1871	X56	1639,-	
	544	421	1871	X57	1639,-	

WIDOK I RZUT OBIEKTU	WYMIARY			SYMBOL	CENA NETTO PLN	UWAGI
	Szerokość a / a'	Głębokość b / b'	Wysokość h			

SZAFY 5 OH

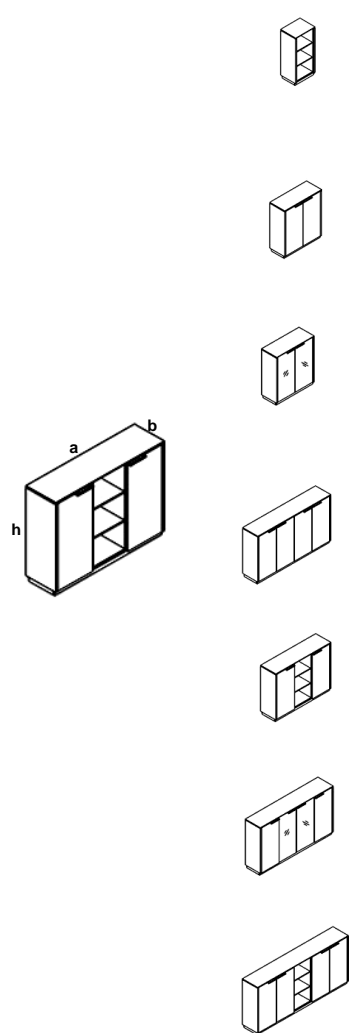






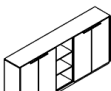
		544	421	1871	X59	1436,-	
		1032	421	1871	X51	2364,-	
		1032	421	1871	X52	2233,-	szafa ubraniowo - aktowa z wieszakiem wysuwanym
		1032	421	1871	X55	3278,-	dzwi szklane, szkło bezbabarwe hartowane
		1520	421	1871	X5679	3383,-	
		2008	421	1871	X5567	5225,-	dzwi szklane, szkło bezbabarwe hartowane
		2496	421	1871	X5119	4835,-	
		2496	421	1871	X5129	4703,-	zawiera część ubraniową

SZAFY 3 OH

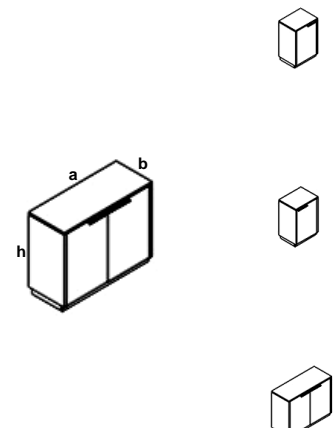



		544	421	1167	X36	1260,-	
		544	421	1167	X37	1260,-	

WIDOK I RZUT OBIEKTU	WYMIARY			SYMBOL	CENA NETTO PLN	UWAGI
	Szerokość a / a'	Głębokość b / b'	Wysokość h			

SZAFY 3 OH

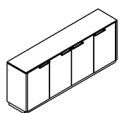
		544	421	1167	X39	1117,-	
		1032	421	1167	X31	1771,-	
		1032	421	1167	X35	2387,-	dzwi szklane, szkło bezbarwne hartowane
		2008	421	1167	X311	2992,-	
		1520	421	1167	X3679	2541,-	
		2008	421	1167	X3567	3812,-	dzwi szklane, szkło bezbarwne hartowane
		2496	421	1167	X3119	3564,-	

SZAFY 2 OH

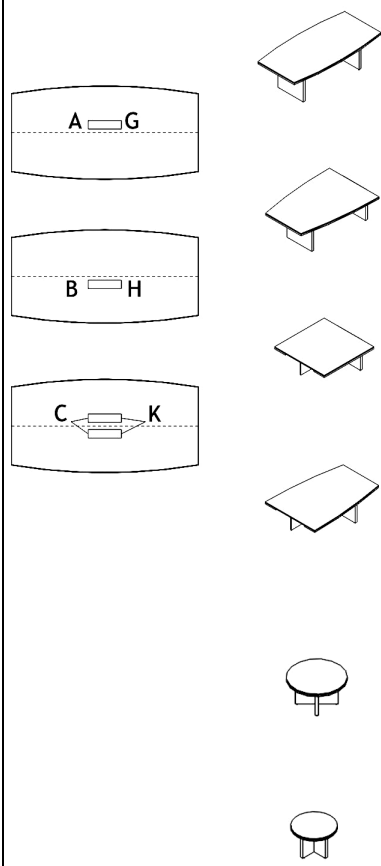
		544	421	815	X26	1034,-	
		54	421	815	X27	1034,-	
		1032	421	815	X21	1425,-	

WIDOK I RZUT OBIEKTU	WYMIARY			SYMBOL	CENA NETTO PLN	UWAGI
	Szerokość a / a'	Głębokość b / b'	Wysokość h			

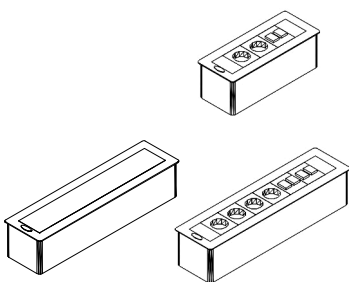
SZAFY 2 OH

	2008	421	815	X2167	2635,-	
---	------	-----	-----	--------------	--------	--

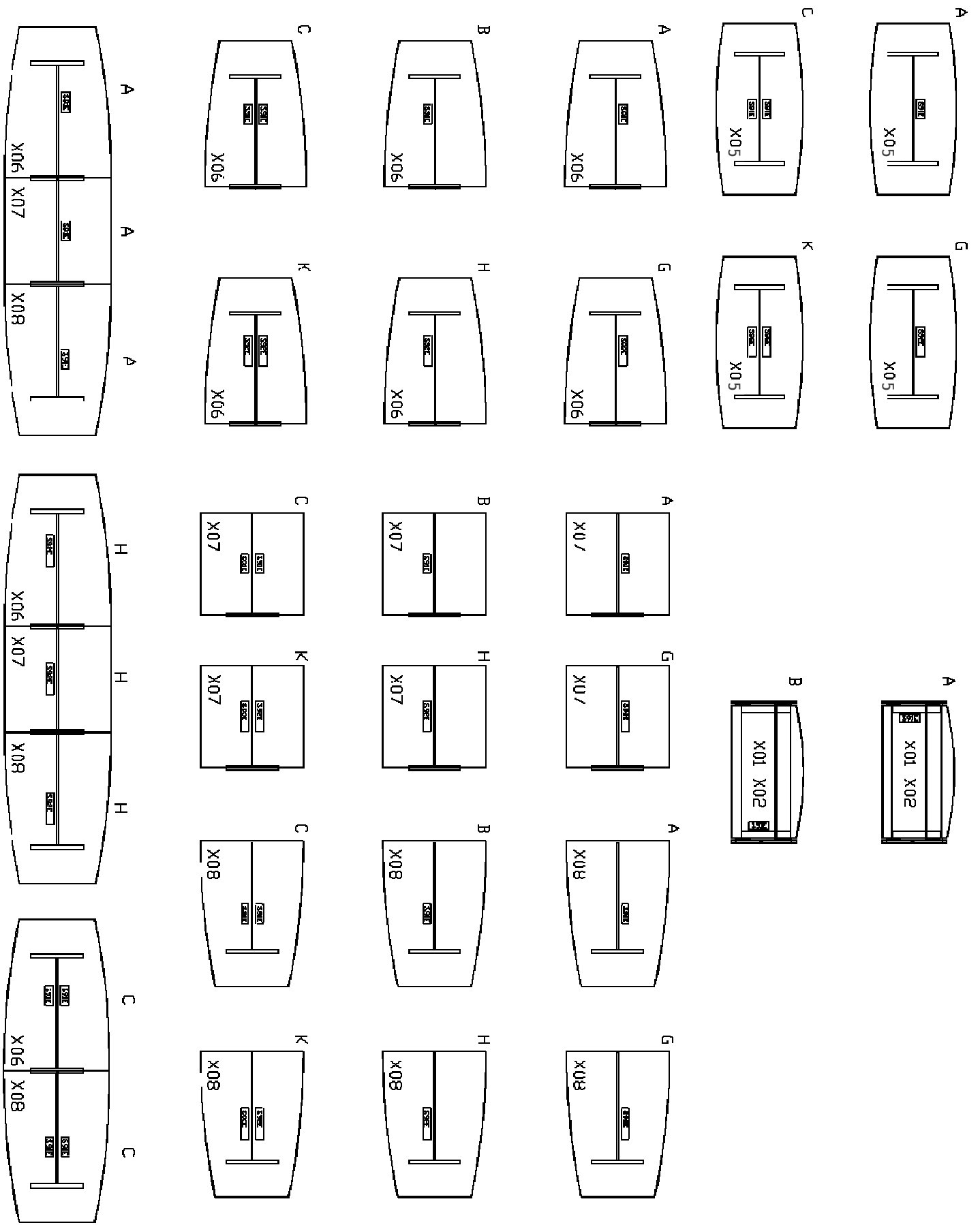
STOŁY I STOLIKI

	2400	1200	760	X05	2101,-	usytuowanie media portu A,C (2szt) lub G,K (2szt)
	2000	1400	760	X06	1958,-	element początkowy stołu konferencyjnego usytuowanie media portu A,B, C (2szt) lub G,H,K (2szt)
	1400	1400	760	X07	1249,-	element środkowy stołu konferencyjnego usytuowanie media portu A,B, C (2szt) lub G,H,K (2szt)
	2000	1400	760	X08	1771,-	element końcowy stołu konferencyjnego usytuowanie media portu A,B, C (2szt) lub G,H,K (2szt)
	∅1000		550	X17	1425,-	
	∅800		550	X19	1111,-	

STOŁY I STOLIKI – DODATKI

	267	110	93	SE91E	759,-	cena nie podlega rabatowaniu
	426	110	93	S92E	1045,-	cena nie podlega rabatowaniu

ROZWIĄZANIA POŁOŻENIA MEDIA PORTÓW



OPIS TECHNICZNY

1. Biurka i stoły :

- Blat - płyta wiórowa grubości 12 mm. Krawędzie oklejone obrzeżem PVC 2 mm. Blat szklany ze szkła decormat hartowanego grubości 10mm.
- Stelaż - profil aluminiowy anodowany 50x50x4 mm.
- Ośłona - płyta grubości 18 mm. Obrzeże PVC 2 mm.

2. Szafy i kontenery :

- Szafy w całości wykonane z płyty wiórowej grubości 18 mm. Krawędzie oklejone obrzeżem PVC 2 mm.
- Ściana tylna wykonana z płyty grubości 18 mm.
- Kontenery wyposażone w szuflady z tworzywa sztucznego na prowadnicach kulkowych. Zamykany na zamek centralny z łamanym kluczem i blokadą wysuwu drugiej szuflady. Piórnik występuje jako osobna szuflada.

PAKOWANIE :

Biurka oraz szafy dostarczane jako elementy w paczkach do montażu.

KOLORYSTYKA :

Nogi biurek tylko w kolorze 09 aluminium.

KOLORYSTYKA	Biurka i Przystawki					Szafy				Kontenery		
	Blat	Pogrubiacz	Łączyna	Noga płytowa	Noga metalowa	Top + Boki	Front	Korpus	Cokół	Top + Boki	Front	Korpus
31 – dąb kanadyjski	✓		✓			✓	✓	✓		✓	✓	✓
34 – kasztan	✓		✓			✓	✓	✓		✓	✓	✓

Schemat tworzenia indeksu kolorystycznego wyrobu

Symbol	B	B1	K	K1	F	F1	S	S1	T
	Blat		Korpus		Front		Stelaż		Tkanina
AL01	34	34					09	09	

Symbol	B	B1	K	K1	F	F1	S	S1	T
	Blat		Korpus		Front		Stelaż		Tkanina
AL70			34	34	34	34			

TERMIN REALIZACJI : 15 dni roboczych

WIDOK I RZUT OBIEKTU	WYMIARY			SYMBOL	CENA NETTO PLN	UWAGI
	Szerokość a / a'	Głębokość b / b'	Wysokość h			

BIURKA I STOLIKI Z BLATEM PŁYTOWYM

	1800	800	740	AL05	1870,-	
	1600	800	740	AL04	1760,-	
	800	800	740	AL01	1540,-	
	800	800	740	AL57	1320,-	
	1800	600	740	AL60	1650,-	
	1500	1500	740	AL52	2090,-	
	2000	1200	740	AL06	2290,-	

BIURKA I STOLIKI Z BLATEM SZKLANYM

	1800	800	740	AL05S	2970,-	
	800	800	740	AL01S	1980,-	
	800	800	740	AL57S	1870,-	

WIDOK I RZUT OBIEKTU	WYMIARY			SYMBOL	CENA NETTO PLN	UWAGI
	Szerokość a / a'	Głębokość b / b'	Wysokość h			

SZAFY I KOMODY

	1366	418	1394	AL70	1980,-	
	1366	418	1394	AL71	1595,-	
	2046	420	732	AL80	1265,-	
	686	418	1824	AL92	1045,-	Szafa garderobiana
	918	418	1824	AL91	1430,-	Szafa aktowa
	434	600	590	AKT13	853,-	

OSŁONY PRZEDNIE DO BIUREK - PŁYTOWE

	1496	18	350	AL05B	99,-	
	1296	18	350	AL04B	88,-	

OPIS TECHNICZNY

1. Biurka i stoły :

- Blat warstwowy - wykonany z płyty wierzchniowej grubości 28mm oraz podblatu grubości 18mm. Wszystkie krawędzie oklejone obrzeżem PVC 2mm.
- Nogi biurek wykonane z płyty grubości 28mm, oklejone obrzeżem PVC 2mm. Nogi stołów konferencyjnych i przystawek wykonane z rury stalowej średnicy $\varnothing 70$ mm. Elementy stalowe pokryte farbą proszkową.
- Łączyna wykonana z płyty o grubości 18mm. Obrzeże PVC 2mm.

2. Komoda FP30:

- Wieniec górny - wykonany z płyty o grubości 28mm. Obrzeża PVC 2mm.
- Pozostałe elementy korpusu - wykonane z płyty o grubości 18mm. Obrzeża PVC 0.5 mm.
- Fronty wykonane z płyty grubości 18 mm. Krawędzie oklejone obrzeżem PVC 2mm.

Szafy i kontenery dostępne ze standardowej oferty

PAKOWANIE :

Dostarczane jako elementy w paczkach do montażu. Wyjątek komoda FP30.

KOLORYSTYKA	Biurka i Przystawki					Szafy i regały / Komoda		
	Blat	Pogrubiacz	Łączyna	Noga płytowa	Noga metalowa	Wieniec górny	Front	Korpus
01 – antracyt		✓			✓			
23 – orzech	✓		✓	✓		✓	✓	✓
64 – cocoa	✓		✓	✓		✓	✓	✓

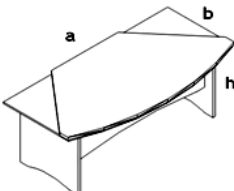
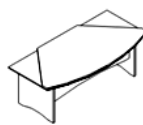








Schemat tworzenia indeksu kolorystycznego wyrobu

Symbol	B	B1	K	K1	F	F1	S	S1	T
	Blat		Korpus		Front		Stelaż		Tkanina
FP11	23	23	23	23					

Symbol	B	B1	K	K1	F	F1	S	S1	T
	Blat		Korpus		Front		Stelaż		Tkanina
FP30			23	23					

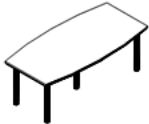




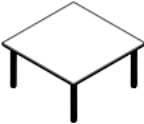



WIDOK I RZUT OBIEKTU	WYMIARY			SYMBOL	CENA NETTO PLN	UWAGI
	Szerokość a / a'	Głębokość b / b'	Wysokość h			

BIURKA I ŁĄCZNIKI

         	2000	800	738	FP11	1067,-	
	930	720	738	FP09	787,-	
	930	1350	738	FP10	1056,-	
	600	700	738	FP12	116,-	
	600	700	738	FP13	116,-	
	600	1580	738	FP14	473,-	
	600	1580	738	FP15	473,-	
	1100	1000	738	FP18	534,-	
	1100	1000	738	FP19	534,-	

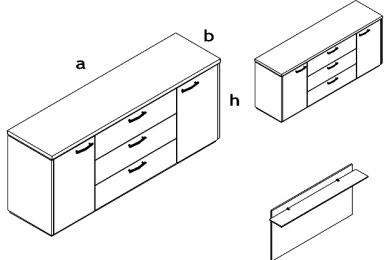
WIDOK I RZUT OBIEKTU	WYMIARY			SYMBOL	CENA NETTO PLN	UWAGI
	Szerokość a / a'	Głębokość b / b'	Wysokość h			

STOŁY

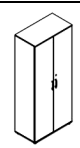
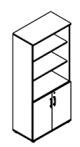
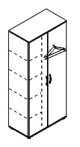
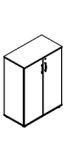

	2000	1000	738	FP21	1364,-	
	Ø1000		738	FP23	770,-	
	1400	1100	738	FP24	996,-	
	1400	1100	738	FP25	820,-	
	800	800	550	FP26	572,-	
	1400	1400	738	FP27	974,-	
	1400	1100	738	FP34	1023,-	
	1100	1400	738	FP35	880,-	
	2000	1000	738	FP41	1177,-	

WIDOK I RZUT OBIEKTU	WYMIARY			SYMBOL	CENA NETTO PLN	UWAGI
	Szerokość a / a'	Głębokość b / b'	Wysokość h			

KOMODA

	1640	432	740	FP30	1546,-	
	1400	223	700	FP31	462,-	Panel do zawieszenia za komodą

SZAFY I REGAŁY

	802	432	1833	A5104	1012,-	
	802	432	1833	A5404	905,-	
	802	432	1833	A52P4	1240,-	
	802	432	1129	A3104	740,-	
	802	432	1129	A3504	480,-	

PRZYKŁADY ARANŻACJI
